




NAVODILA ZA UPORABO - CAMPER STOP CUBIS




1. ZAPORNICA IN PLAČEVANJE



Vstop / Entry / Eintritt

-  Vstavite parkirni listek in zapeljite na prosto parkirno mesto
-  Insert the parking ticket and park on free parking spot
-  Registrieren Sie Ihren Parkschein und fahren Sie auf einen freien Stellplatz

Izstop / Exit / Ausfahrt

-  Za izstop vstavite parkirni listek in izvedite plačilo na blagajni (isti listek po plačilu lahko uporabite večkrat v 24 urah od prvega vstopa)
-  To exit insert the parking ticket and pay at automated pay station (after the payment, the ticket can be used several times during a 24 hours period starting of the first entry)
-  Zum Verlassen des Parkplatzes benutzen den Parkschein und bezahlen an der Kasse (den Parkschein können Sie nach der Bezahlung innerhalb von 24 Stunden vom ersten Eintritt wiederholt verwenden)

2. VODA

Na parkirišču je dosegljiva ena armatura za umivanje rok z nastavkom za polnjenje avtomotov. Ob stebričku z vodo je priključek za praznjenje kemijskega WC-ja.

3. PRAZNIENJE ODPADNE VODE

Servisno parkirišče ima v tleh vgrajeno odtočno kanaletu v katero se izteka odpadna voda iz rezervoarja za tuširanje.

4. ELEKTRIKA

Vsakemu parkirnemu mestu je namenjen en CEE priključek 230V/50Hz za priklop avtodoma.

5. POMEMBNE ŠTEVILKE

Kontakt: **info@r-p.si**

V primeru nedelujočega parkomata pokličite: **01 520 71 50**

Policija: **113**

Medicinska pomoč, gasilci: **112**

AMZS Pomoč na cesti in avto vleka: **1987**




ENG

USER MANUAL - CAMPER STOP CUBIS




1. THE GATE AND PAYMENT



Vstop / Entry / Eintritt

-  Vstavite parkirni listek in zapeljite na prosto parkirno mesto
-  Insert the parking ticket and park on free parking spot
-  Registrieren Sie Ihren Parkschein und fahren Sie auf einen freien Stellplatz

Izstop / Exit / Ausfahrt

-  Za izstop vstavite parkirni listek in izvedite plačilo na blagajni (isti listek po plačilu lahko uporabite večkrat v 24 urah od prvega vstopa)
-  To exit insert the parking ticket and pay at automated pay station (after the payment, the ticket can be used several times during a 24 hours period starting of the first entry)
-  Zum Verlassen des Parkplatzes benutzen den Parkschein und bezahlen an der Kasse (den Parkschein können Sie nach der Bezahlung innerhalb von 24 Stunden vom ersten Eintritt wiederholt verwenden)

2. WATER

In the parking lot is available one fitting for handwashing with adapter for charging mobile homes with water.

At water column there is also a connector for emptying chemical toilets.

3. WASTEWATER DRAINAGE

On the soil of parking lot is built-in drain for wastewater drainage in which you can pour water from the reservoir stall.

4. ELECTRICITY

To every parking space belongs one CEE connector 230V / 50Hz for connecting motorhome on electricity.

5. IMPORTANT PHONE NUMBERS

Contact: **info@r-p.si**

In the case of a non-functional parking meter: **01 520 71 50**

Police: **113**

Medical help, firefighters **112**

Roadside assistance and towing **1987**